

Opiskelijan pikaopas Opintojaksopalautejärjestelmään

Jouni Hämäläinen
11.3.2008

Johdanto	3
Kirjautuminen suoran kirjautumislinkin avulla	3
Kirjautuminen etusivun kautta.....	4
Opintojakson etsiminen vastaamista varten	5
Siirtyminen sivujen välillä vastaamisen aikana.....	8
Vastaamisen keskeyttäminen.....	9
Omien vastattujen opintojaksojen raportit	9

Johdanto

Tässä oppaassa pyritään opastamaan opiskelijoita Opintojaksopalautejärjestelmän käytössä. Opasta päivitetään sitä mukaa, kun järjestelmään tulee uusia opiskelijoille suunnattuja ominaisuuksia.

Opintojaksopalautejärjestelmän etusivu löytyy osoitteesta

<http://opiskelijapalaute.pkamk.fi/Opintojakso>.

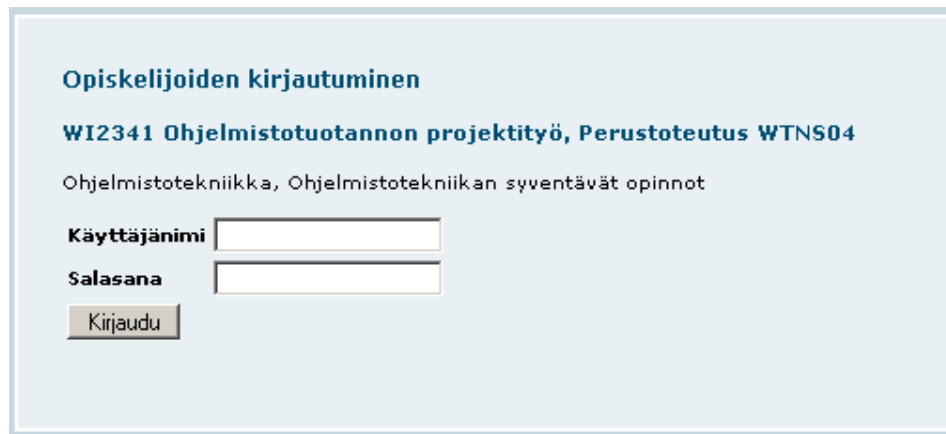
Kirjautuminen suoran kirjautumislinkin avulla

Jos opettaja on tarjonnut opiskelijoille opintojakson kyselyyn suoran kirjautumislinkin, opiskelijoiden kannattaa käyttää sitä kyselyyn vastaamiseen. Suoran kirjautumislinkin kautta opiskelija pääsee kirjautumisen jälkeen antamaan palautetta suoraan kyseisestä opintojaksosta, eikä hänen tarvitse etsiä opintojaksoa opintorakenteesta.

Suoran kirjautumislinkin avulla kirjaututtaessa käytetään ammattikorkeakoulun Windows-verkon tunnuksia tai opettajan määrittämää opintojaksokohtaista tunnusta.

HUOM! Opiskelijapalautejärjestelmässä opiskelijan tunnistetietoja ei tallenneta. Suoran kirjautumislinkin kautta kirjaututtaessa tunnistetietojen avulla todetaan, että kirjautunut henkilö on ammattikorkeakoulun opiskelija tai että hän on saanut opintojakson opettajalta opintojaksokohtaisen tunnuksen ja on näin ollen oikeutettu pääsemään sisään järjestelmään.

Seuraavassa esimerkki suoran kirjautumislinkin tarjoamasta kirjautumissivusta.



The screenshot shows a login interface with the following elements:

- Opiskelijoiden kirjautuminen** (Student Login)
- WI2341 Ohjelmistotuotannon projektityö, Perustoteutus WTNS04**
- Ohjelmistotekniikka, Ohjelmistotekniikan syventävät opinnot
- Käyttäjänimi** (Username) input field
- Salasana** (Password) input field
- Kirjaudu** (Login) button

Kun opiskelija kirjautuu onnistuneesti suoran kirjautumislinkin kautta, hänet ohjataan antamaan palautetta kyseiselle opintojaksolle. Seuraavassa esimerkki sivusta, joka näytetään opiskelijalle suoran kirjautumislinkin kautta suoritetun onnistuneen kirjautumisen jälkeen.

Olet tehnyt seuraavat valinnat

Koulutusohjelma	Tietotekniikan koulutusohjelma
Ryhmä	WTNS04
Opintojen osa	SUUNTAUTUMISVAIHTOEHDOT
Suuntautumisvaihtoehto	Ohjelmistotekniikka
Opintojakso	WI2341 Ohjelmistotuotannon projektityö, Perustoteutus
Kysely	Opintojaksopalaute

Valitse opintojakson opettaja tai opettajat

Petri Laitinen

Aloita vastaaminen alla olevasta napista tai palaa takaisin sivun yläosan linkkien avulla.

Aloita vastaaminen

Tällä sivulla opiskelijan tulee valita annetuista opettajista se tai ne, joille hän haluaa kohdentaa palautteen. Opettajien listassa voi näkyä yksi tai useampi opettaja riippuen siitä miten opetuksen suunnittelujärjestelmään on määritetty. Kun opiskelija on valinnut oikeat opettajat ja painanut Aloita vastaaminen –nappia, hänet ohjataan itse kyselyyn.

Kirjautuminen etusivun kautta

Etusivun vasemmasta reunasta löytyy erilliset linkit opiskelijoiden ja henkilökunnan kirjautumissivuille. Opiskelijan tulee kirjautua järjestelmään normaalin kirjautumissivun kautta, jos opettaja ei ole tarjonnut opiskelijoille suoraa kirjautumislinkkiä opintojakson kyselyyn. **Normaalin kirjautumissivun kautta kirjauduttaessa käytetään aina ammattikorkeakoulun Windows-verkon tunnuksia.**

HUOM! Opiskelijapalautejärjestelmässä opiskelijan tunnistetietoja ei tallenneta. Normaalin kirjautumissivun kautta kirjauduttaessa tunnistetietojen avulla todetaan, että kirjautunut henkilö on ammattikorkeakoulun opiskelija ja on näin ollen oikeutettu pääsemään sisään järjestelmään. Lisäksi tunnistetietojen avulla päätellään opiskelijan ryhmä.

Opintojakson etsiminen vastaamista varten

Normaalin kirjautumisen jälkeen opiskelijalle ehdotetaan yhtä tai useampaa ryhmää, johon hänen oletetaan kuuluvan.

Tervetuloa antamaan opintojaksopalautetta

- [Opiskelijan pikaopas](#)

Pikaohje vastaajalle:

1. Valitse oma ryhmäsi alla olevasta listasta
2. Etsi valitsemasi ryhmän opetussuunnitelmasta oikean opintojakso
3. Valitse opintojakson sivulta kysely
4. Valitse opintojaksolla opettaneet opettajat
5. Paina Aloita vastaaminen -nappia

Jos ryhmäsi ei ole listattu tai osallistut jonkun toisen ryhmän opintojaksolle, valitse Etsi opintojakso -linkki, jonka kautta voit selata eri koulutusohjelmien ja ryhmien opintojaksoja.

Ryhmät

[WTNS07](#)

[Etsi opintojakso](#)

Raportit

[Näytä omien vastattujen opintojaksojen raportit](#)

Jos joku ehdotetuista ryhmistä on oikea, opiskelijan tulee valita se. Muussa tapauksessa opiskelijan pitää valita *Etsi opintojakso* -linkki, jonka kautta hän pääsee etsimään omaa ryhmäänsä ja sitä kautta oikeaa opintojaksoa.

Jos opiskelija valitsee jonkun ehdotetuista ryhmistä, hänelle näytetään kyseisen ryhmän opintojen osat.

Jos taas opiskelija lähtee etsimään ryhmäänsä *Etsi opintojakso* -linkin kautta, hänen tulee ensin valita oma koulutusohjelmansa koulutusohjelmien listasta ja sen jälkeen oma ryhmänsä valitun koulutusohjelman ryhmistä. Ryhmän valinnan jälkeen opiskelijalle näytetään kyseisen ryhmän opintojen osat.

[Etusivu](#) > WTNS07

Opintojen osat

[PERUSOPINNOT](#)

[AMMATTIOPINNOT](#)

[SUUNTAUTUMISVAIHTOEHDOT](#)

[Valinnaiset opinnot](#)

[VAPAASTI VALITTAVAT OPINNOT](#)

[HARJOITTELU](#)

[OPINNÄYTETYÖ](#)

Nyt opiskelijan pitäisi tietää, mihin opintojen osaan kyseessä oleva opintojakso kuuluu. Esimerkissämme opiskelija valitsee perusopinnot, jonka jälkeen hänelle näytetään WTNS07-ryhmän perusopintojen sisältö.

[Etusivu](#) > [WTNS07](#) > PERUSOPINNOT

Opintojaksot

Yhteiset perusopinnot

[WI1971 Introduction to Engineering English, Perustoteutus](#)

WI1972 Engineering Communication, Perustoteutus

WI1973 Professional Spoken English, Perustoteutus

WI1974 Technical Reports and Presentations, Perustoteutus

WI1975 Työelämäruotsi, Perustoteutus

WI1961 Algebra, Perustoteutus

[WI1962 Lineaarialgebra, Perustoteutus](#)

WI1963 Differentiaali- ja integraalilaskenta I, Perustoteutus

WI1964 Differentiaali- ja integraalilaskenta II, Perustoteutus

WI1966 Sarjat ja funktiomuunnokset, Perustoteutus

WI1967 Tilastot ja todennäköisyys, Perustoteutus

[WI1952 Mekaaninen ja sähköfysiikka, Perustoteutus](#)

WI1954 Magnetismi ja termofysiikka, Perustoteutus

WI1956 Aaltoliike- ja säteilyfysiikka, Perustoteutus

[WI1905 Kemia, Perustoteutus](#)

[WI1950 Opiskelu- ja viestintätaidot, Perustoteutus](#)

WI1959 Tekniikan viestintä I, Perustoteutus

WI1960 Tekniikan viestintä II, Perustoteutus

[WI1916 Yrityksen tietotekniikka, Perustoteutus](#)

Tässä vaiheessa opiskelijan pitää valita se opintojakso, jolle hän on antamassa opintojaksopalautetta. Esimerkkimme opiskelija valitsee Opiskelu- ja viestintätaidot –opintojakson.

[Etusivu](#) > [WTNS07](#) > [PERUSOPINNOT](#) > Opiskelu- ja viestintätaidot, Perustoteutus

WI1950 Opiskelu- ja viestintätaidot, Perustoteutus (WTNS07, S1/2007-2008, S2/2007-2008)

Ammattikorkeakoulun aktiiviset kyselyt

Opintojaksopalaute

Opettajat, joille et ole antanut palautetta

- Joni Ranta
- Teija Kerkkänen

Koska järjestelmässä ei tällä hetkellä ole muita kyselyitä, opiskelija valitsee Opintojaksopalautekyselyn.

[Etusivu](#) > [WTNS07](#) > [PERUSOPINNOT](#) > [Opiskelu- ja viestintätaidot, Perustoteutus](#) > Kysely: Opintojaksopalaute

Olet tehnyt seuraavat valinnat

Koulutusohjelma Tietotekniikan koulutusohjelma
Ryhmä WTNS07
Opintojen osa PERUSOPINNOT
Opintojakso WI1950 Opiskelu- ja viestintätaidot, Perustoteutus
Kysely Opintojaksopalaute

Valitse opintojakson opettaja tai opettajat

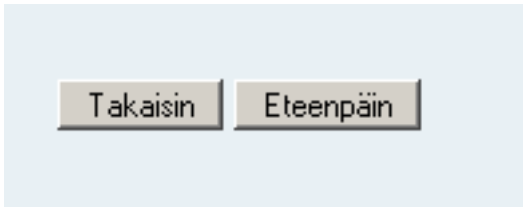
- Joni Ranta
- Teija Kerkkänen

Aloita vastaaminen alla olevasta napista tai palaa takaisin sivun yläosan linkkien avulla.

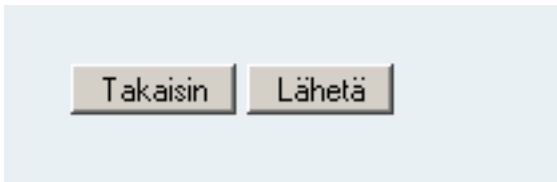
Tässä vaiheessa opiskelijalle vielä näytetään mitä valintoja hän on tehnyt ja pyydetään valitsemaan kehen opettajaan tai opettajiin hän haluaa kohdentaa palautteensa. Esimerkissämme opiskelija haluaa antaa palautetta molemmille ehdotetuille opettajille. Tämän jälkeen opiskelija aloittaa vastaamisen *Aloita vastaaminen* –nappia painamalla.

Siirtyminen sivujen välillä vastaamisen aikana

Kun opiskelija on aloittanut varsinaisen vastaamisen, hänelle näytetään kyselyä sivu kerrallaan. Opiskelija voi liikkua sivujen välillä eteen- ja taaksepäin. Eteenpäin siirtyminen vaatii, että pakollisiin kysymyksiin on annettu vastaus ja että muutkin vastaukset ovat sallituissa rajoissa. Eteen- ja taaksepäin siirtyminen tapahtuu kyselylomakkeen ala reunassa olevien Takaisin- ja Eteenpäin -nappien avulla.



Kyselyn viimeisellä sivulla Eteenpäin-nappi vaihtuu Lähetä-napiksi. Kun Lähetä-nappia painetaan, vastaus tallentuu lopullisesti tietokantaan, eikä vastaamista voi enää keskeyttää.




Lähetä-napin painamisen jälkeen opiskelijalle näytetään opettajien mahdollisesti antamat kommentit kyseiselle opintojaksolle sekä hymynaamaraportti, joka kertoo positiivisten vastausten osuuden opintojaksolle annetuista vastauksista.

Vastaus tallennettu

Opintojakson opettajat eivät ole antaneet kommentteja.

Tälle opintojakson toteutukselle annettujen positiivisten vastausten osuus tähän mennessä

 **67 % / 13 vastaus**

[Jatka](#)

Vastaamisen keskeyttäminen

Opiskelija voi halutessaan keskeyttää vastaamisen kyselylomakkeen yläreunassa olevan *Keskeytä vastaaminen* –linkin avulla.



Keskeytä vastaaminen

Kun opiskelija valitsee *Keskeytä vastaaminen* –linkin, häntä pyydetään vielä varmistamaan keskeyttäminen.



Haluatko varmasti keskeyttää vastaamisen?

Keskeytä vastaaminen

Takaisin kyselyyn

Tässä vaiheessa opiskelija voi palata jatkamaan vastaamista *Takaisin kyselyyn* –napilla. Vastaaminen keskeytyy *Keskeytä vastaaminen* –nappia painamalla ja opiskelija siirretään samaan näkymään, johon hän tuli heti kirjautumisen jälkeen.

Omien vastattujen opintojaksojen raportit

Normaalin kirjautumisen jälkeen näytettävällä sivulla on alimmaisena *Näytä omien vastattujen opintojaksojen raportit* –linkki. Tämän linkin kautta opiskelija pääsee tutkimaan tuloksia niistä opintojaksoista, joille hän on itse vastannut ja joiden vastaamisaika on loppunut.

Raporteissa näytetään kaikille yhteisten kysymysten ns. hymynaamaraportit, joka näyttää positiivisten vastausten osuuden annetuista vastauksista. Lisäksi näytetään opettajien kommentit opintojaksosta sekä mahdolliset kommentit opiskelijoiden vastauksiin.